

KLIENTA KONTAKTINFORMĀCIJA

Objekts:

Pasūtītājs:

E-pasts:

Tālr. Nr.:

Adrese:

PASŪTĪJUMA INFORMĀCIJA

Modelis:

Stikla tonis:

Novietojums:

Furnitūras veids:

Uz paliktņa Hroms Krāsota (RAL) Uz grīdas Nerūs. tērauds Zelts

Izmērs (mm):

Eņģu puse:

Iekšējais izm. Kreisā Ārējais izm. Labā Pa centru Pārklājums

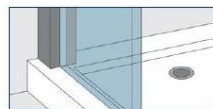

Augstums (mm):

Piegāde Uznešana Montāža

Mērījumus veica:

Papildus informācija:

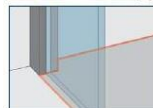
Foto:



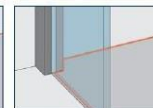
Montāžas iespējas

Dušas kabīnes var tikt uzstādītas uz dušas paliktņa vai tieši uz grīdas.

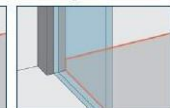
Pastāv trīs dažādas iespējas, kā novietot un uzstādīt dušas kabīni uz grīdas:



Ārējais dušas kabīnes izmērs atrodas uz flīzes malas.



Dušas kabīne novietota pa centra līniju uz flīzes malas.



Iekšējais dušas kabīnes izmērs atrodas uz flīzes malas.

APSTIPRINU:

Pārdevējs:

Klients:

Paraksts:

Paraksts: